

ACTIVESHOP[®]

NAVODILA ZA UPORABO

Električni kozmetični stol Sillon Classic s 3 motorji in zibelko



Uvoznik: ACTIVESHOP
Sp. z o.o.
Ul. Graniczna 8B, stavba
DC2A 54-610 Wrocław,
Poljska
www.activeshop.com.pl
Rev. A/04/2024



***PRED UPORABO IZDELKA PREBERITE NAVODILA ZA UPORABO*.**

Ta priročnik vsebuje podrobne informacije o delovanju in vzdrževanju naprave. Pred uporabo naprave preberite priložena navodila. Napravo uporabljajte, kot je opisano. Shranite ta priročnik in poskrbite, da bodo z njim seznanjene vse osebe, ki lahko uporabljajo aparat.

Električni kozmetični stol Sillon je profesionalen kos opreme, ki je kot nalašč za vsak kozmetični salon. Idealen je za masaže, kozmetične in podiatrične tretmaje ter fizioterapijo. Stol je bil zasnovan tako, da zagotavlja popolno udobje med zdravljenjem. Stol je sestavljen iz štirih delov in odstranljive blazine. Na obeh straneh sedeža so ročaji, na katere lahko obesite daljinski upravljalnik, da ga imate vedno pri roki.

Teža izdelka: 150 kg

Največja nosilnost telesa stola je 150 kg. Ne dvigujte večje teže, kot jo stol lahko prenese.

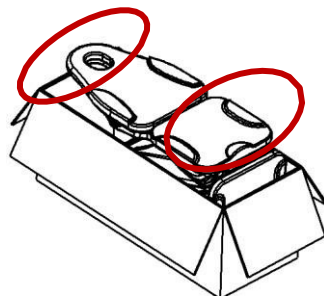
Ne skačite po naslonjalu ali močno pritiskajte na naslonjala za roke, da ne poškodujete izdelka.

Največ 40 kg Največ 150 kg Največ 40 kg



Pozor,

Za pakiranje uporabljamo karton in zunanje škatle s skupno 10 plastmi papirja, ki zagotavljajo zaščito vaših izdelkov. Priporočamo, da originalno embalažo shranite za nadaljnjo uporabo, zlasti za vračilo v garancijskem roku. Iz varnostnih razlogov sta za dvig stola iz kartonske škatle potrebni dve osebi. Pri dvigovanju stojte na obeh straneh naslona za glavo in naslona za noge stola. Ne pozabite, da lahko stol dvignete le s položajev naslona za glavo in noge, ne pa tudi z obeh strani naslonjal za roke.



Pred uporabo stola preverite, ali je embalaža nepoškodovana in ali ni bila poškodovana med prevozom. V primeru težav obvestite prevozno podjetje ali poprodajno osebje v 2 dneh po prejemu enote. Prepričajte se, da je ob dostavi vsa dodatna oprema popolna. Če ob dostavi ugotovite, da dodatna oprema manjka, se p r a v o č a s n o obrnite na poprodajno osebje.


Električni kozmetični stol je treba uporabljati v zaprtih in suhih prostorih. Temperatura v prostoru mora biti med $+ 10^{\circ}$ in -40° , relativna vlažnost pa med 30 % in 75 %. Če je bil električni kozmetični stol izpostavljen temperaturam pod 0° , počakajte vsaj 5 ur, preden ga začnete uporabljati, da ima naprava čas doseči sobno temperaturo.

Pred uporabo električnega kozmetičnega stola preberite navodila in upoštevajte naslednje korake:

1. Prepričajte se, da ste odstranili ves embalažni material.
2. Prepričajte se, da sedež deluje brezhibno.
3. Postavite stol na mesto, kjer ga boste uporabljali.
4. Omrežni vtič vtaknite v ustrezno vtičnico.

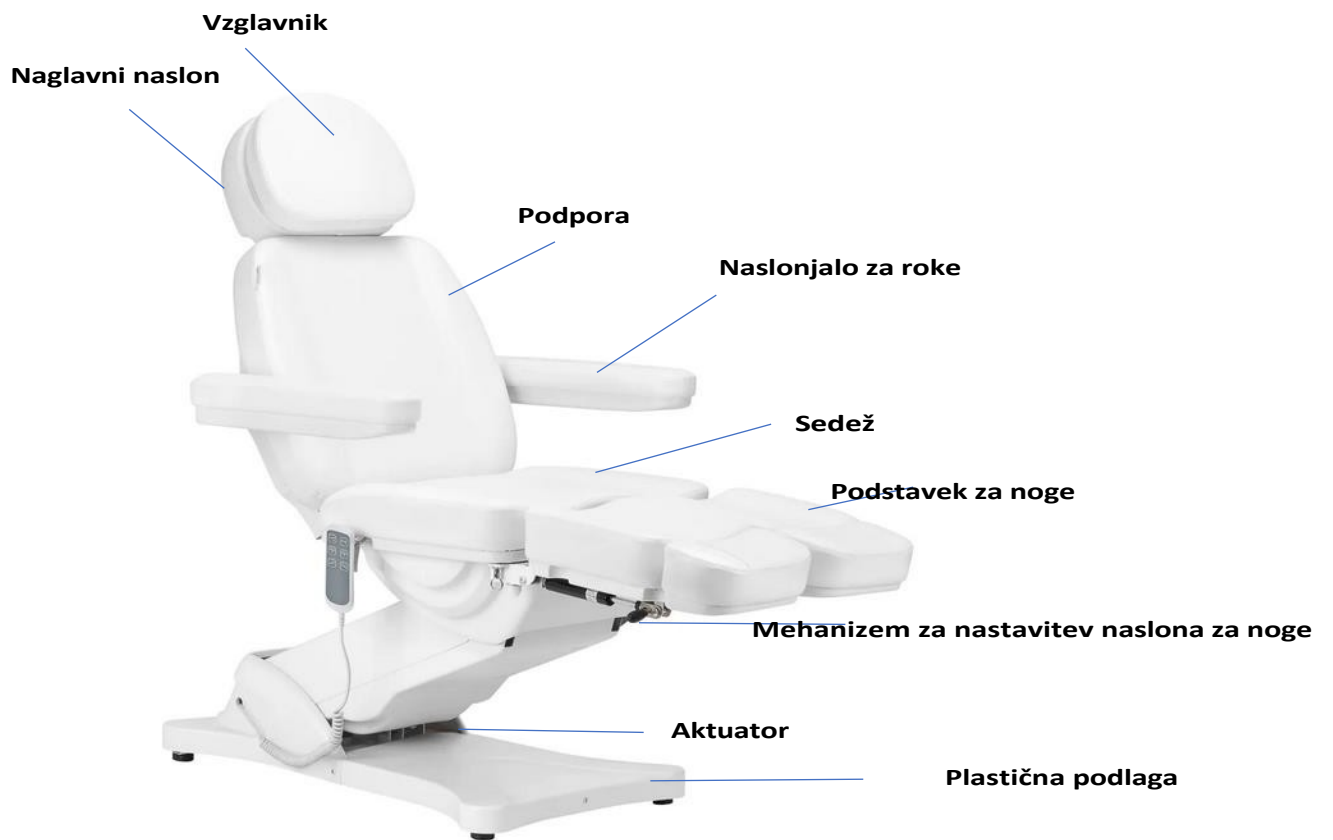
Opomba! Otroci in neizkušene osebe tega aparata ne smejo uporabljati. Otroci morajo biti pod nadzorom in se ne smejo igrati v bližini električnega kozmetičnega stola. Iz varnostnih razlogov aparat izključite iz električnega omrežja in ga ne puščajte brez nadzora. Izklopite tudi napajalni kabel.

Dimenzije naprave:





Konstrukcija naprave:



Opozorilo

1. Podstavek za noge ni zasnovan tako, da bi prenesel celotno težo odrasle osebe.
2. Ne sedite neposredno na naslonu za roke ali noge.
3. Ne dvigujte večje teže, kot jo stol prenese.
4. Poskrbite, da razdalja med vtičnicami ne bo večja od 2 m.

Pozor,

1. Iz varnostnih razlogov napajalni kabel vedno priključite v ozemljeno vtičnico.
2. Napajalnega kabla ne privezujte na enoto. Dvigovanje ali vlečenje za napajalni kabel ga lahko poškoduje. Prepričajte se, da lahko napajalni kabel v nujnih primerih enostavno odstranite.
3. Pred premikanjem električnega kozmetičnega stola odstranite napajalni kabel, da se ne zatakne med nekatere dele stola.
4. Če je napajalni kabel poškodovan, ga takoj odklopite, stola ne uporabljajte in se obrnite na pooblaščen servisni center. Uporabljajte samo originalni n a p a j a l n i kabel.
5. Daljinskega upravljalnika ne dovolite upravljati osebi, ki ne izvaja zdravljenja.
6. Pod sedež ne postavljajte nobenih predmetov.
7. Prepričajte se, da je okoli sedeža dovolj prostora, da ga je mogoče prosto zložiti in razložiti.
8. Prepričajte se, da v bližini sedeža ni ostrih ali nevarnih predmetov, ki bi lahko poškodovali napravo.
9. Naprave ne spreminjajte sami. Če stol ne deluje pravilno, ga prenehajte uporabljati in se obrnite na pooblaščen servisni center.

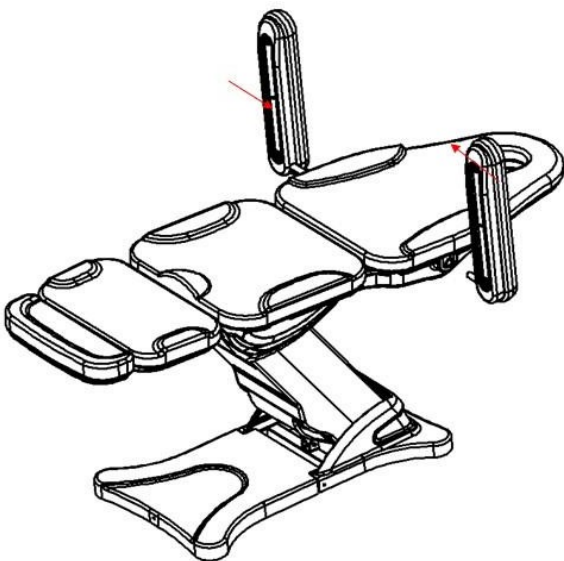
Uporaba naprave:

1. Napajalni kabel priključite na zunanjo napajalno enoto 110V~240V.

Način namestitve naslona za roke:

Sedež mora biti v vodoravnem položaju, da nanj namestite naslonjala za roke. Naslonjalo za roke potisnite v odprtino na strani naslona. Naslon za roko mora biti trdno pritrjen. Zavrtite ga v desno ali levo, da se pravilno namesti na svoje mesto. Enako naredite z drugim n a s l o n o m z a r o k e .

Naslon za roke je pravokoten na tla (ne glede na naklon sedeža). Lahko ga obrnete za 180°.



2. Funkcija ročnega upravljanja (višina dviga: postelja je 58 ~ 82 cm od tal)



A B



3. Funkcija ročnega upravljanja (kot dviga hrbta 0-80 °, kot dviga nog 0-90 °)

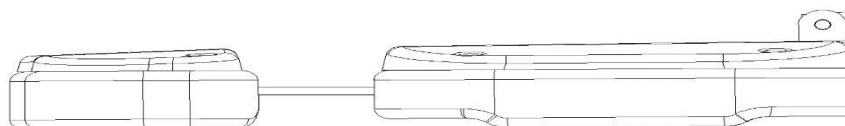


C D




4. Funkcija izvlečnega podnožja (podnožje, dolžina: 0 ~ 12 cm)

0 ~ 12 cm



Vsak podstavek za noge je nastavljen posebej, kar omogoča samostojno nastavitve položaja nog. Kot naslona za noge je ročno nastavljen. Mehanizem, s katerim je opremljen naslon za noge, omogoča tudi nagibanje naslona za noge v stran. Zaradi tega je stol idealen za podiatrično zdravljenje.



Mehanizem za nagibanje naslona za noge v stran Ročica za dviganje/spuščanje naslona za noge

Če želite dvigniti naslon za noge, potegnite ročico navzgor in tako dvignite naslon za noge navzgor.

Če želite naslon za noge nagniti na stran, potegnite navzdol kolesce na mehanizmu za nagibanje in naslon za noge nagnite na stran.

- 5. Funkcija zibelke (sedež stola je lahko nagnjen pod kotom - tako imenovana zibelka. Ko je naslonjalo za hrbet spuščeno in naslonjalo za noge dvignjeno, nastane ravna površina.



E

F



E

F

Čiščenje in razkuževanje enote:

- Pred čiščenjem napravo izključite iz električnega omrežja.
- Da bi ohranili površino stola v dobrem stanju, jo je treba redno čistiti. Po vsaki uporabi stol ne pozabite očistiti in razkužiti. Priporočljivo je, da temeljito razkuževanje opravite enkrat na mesec.

I Kovinske in plastične površine

- Kovinske in plastične površine ter upravljalne elemente očistite tako, da jih obrišete z vlažno krpo. Za čiščenje težko dostopnih območij ali kotov se dobro obnese majhna krtačka. Za čiščenje naprave ne uporabljajte preveč tekočine. Nato napravo razkužite z ustrezno tekočino.

II Površine iz nerjavečega jekla

- Najbolje se obnese čiščenje z blago raztopino detergenta. Za odstranjevanje težkih madežev lahko uporabite amoniak in večino topil. Izogibajte se raztopinam na osnovi klora.

III Barvane ali kromirane kovinske površine

- Za čiščenje ne uporabljajte vodnih curkov (tušev, visokotlačnih vodnih topov).
- Enote ne čistite pri visokih temperaturah in visoki vlažnosti ter je ne izpostavljajte pogojem, ki bi lahko povzročili onesnaženje s tekočino.
- Za čiščenje ne uporabljajte topil ali kislin.

IV Površina sedeža

- Površino sedeža enakomerno obrišete s posebnim čistilom za usnje in jo nato obrišete s čisto, mehko krpo.

Vzdrževanje

Pred vzdrževanjem napravo izključite iz električnega omrežja.

1. popravila naj izvaja izkušeno osebje, ki ga je pooblastil proizvajalec. 2. popravila, ki jih izvaja nepooblaščen osebje, lahko povzročijo poškodbe ali škodo na opremi, za katero proizvajalec ni odgovoren.

3. Uporabljajte samo originalne rezervne dele, ki jih je odobril proizvajalec.

4. Ne uporabljajte električnega kozmetičnega stola ali dodatkov, če ne delujejo pravilno.

5. Vse dejavnosti vzdrževanja in popravil je treba dokumentirati.

Sredstva za preživljanje

Enkrat tedensko preverite krmilnike in njihovo ožičenje. Vsaj enkrat na šest mesecev preverite stanje in delovanje naslednjih elementov:

1. Napajalni kabel in njegova pritrditev
2. Ožičenje motorja
3. Krmilna omarica in njeni kabli
4. Ali je dodatna oprema pritrjena
5. Običajno delovanje sistema zaklepanja

Če odkrijete kakršne koli napake, prenehajte uporabljati opremo in se obrnite na pooblaščen servisni center. Pogon/krmilno enoto lahko odpre ali zamenja le izkušeno ali pooblaščen osebje.

Če je kateri koli del enote poškodovan, izključite napajalni kabel in jo prenehajte uporabljati. Nato obvestite servisno službo.

Reševanje problemov

Problem	Metode reševanja
Ročno upravljanje se ne odziva	Preverite, ali je vmesnik, ki povezuje linijo za ročno upravljanje, zrahljan (Preverite, ali ni težav s ploščo tiskanega vezja), in ne pozabite označiti prvotnega položaja vtiča.
Motor se ne odziva	Preklopite položaj vtiča motorja

Če želite zamenjati krmilno enoto in naročiti druge nadomestne dele, se obrnite na servisno službo, pred tem pa opišite težavo:

1. Model
2. Datum nakupa

VARNOSTNI UKREPI

1. Naprava je profesionalna oprema za uporabo v kozmetičnih ordinacijah. Z napravo lahko upravlja le usposobljeno kozmetično osebje, s čimer se izognete neželenim učinkom med zdravljenjem.
2. Naprave ne smete razstavljeni ali poskušati uporabljati za druge namene, kot so navedeni v tem priročniku. Vsa vzdrževalna dela in popravila sme opravljati samo pooblaščen servis (podjetje ACTIVESHOP Sp. z o.o.).
3. Naprave ne nameščajte in ne uporabljajte v bližini tekočin, mokrih prostorov ali z mokrimi rokami - da v napravo ne bi prišle tekočine.
4. V naslednjih primerih takoj izvlecite vtič iz vtičnice in se obrnite na pooblaščen servis družbe ACTIVESHOP Ltd:
 - a) je v napravo prišla tekočina, b) naprava oddaja čuden vonj, dim ali čudne zvoke, c) je poškodovan napajalni kabel, d) je naprava prevrnjena ali je poškodovano njeno ohišje.
5. Na kable ne postavljajte nobenih predmetov. Naprave ne nameščajte na mesta, kjer lahko kdo stopi na napajalni kabel.
6. Zaradi varnosti iztaknite napajalni kabel iz vtičnice vsakič, ko končate delo z napravo.
7. Ne vstavljajte ničesar v odprtino naprave. Če v odprtino pride tujek, odstranite kabel iz vtičnice in se obrnite na distributerja ali proizvajalca.
8. Naprave ne postavljajte na nestabilne vozičke, police ali vozila. Če enota pade, se lahko poškoduje.
9. Da bi zagotovili fiksno življenjsko dobo naprave, je priporočljivo, da pred ponovnim pritiskom na gumb za vklop (med vklopom in izklopom ter obratno) počakate eno minuto.
10. Napajalnik mora ustrezati specifikacijam na ploščici. V nasprotnem primeru obstaja nevarnost nepravilnega delovanja naprave, poškodbe ali celo požar. **POZOR:**
 1. V primeru poškodbe napajalnega kabla ali drugih napak v delovanju se obrnite na pooblaščen servisni center, da bi se izognili nevarnosti.
 2. Ta aparat lahko uporabljajo otroci, stari najmanj 8 let, in osebe z zmanjšanimi telesnimi in duševnimi sposobnostmi ter pomanjkanjem izkušenj in znanja o

opremo, če je zagotovljen nadzor ali navodila za varno uporabo opreme, tako da so razumljena s tem povezana tveganja.

3. Naprava ni namenjena igranju otrok. Otrokom ne dovolite, da se igrajo z napravo.
4. Naprave ne puščajte brez nadzora, kadar so v bližini otroci ali osebe, ki niso dovolj seznanjene z uporabo naprave.
5. Ta električni aparat ni igrača. Nepravilna uporaba ali stik z električnim aparatom lahko ogrozita zdravje ali povzročita smrt, zato je treba aparat uporabljati in shranjevati izven dosega otrok.

ODSTRANJEVANJE NAPRAVE



Izrabljene električne naprave, napeljave in embalažo oddajte v centrih za recikliranje v skladu s predpisi o varstvu okolja. Električnih naprav ne smete odlagati v zabojnike za gospodinjske odpadke. Upoštevajte pravila o

zavrzi to vrsto opreme. Da bi zaščitili okolje

V skladu z Direktivo 2012/19/ES o odpadni električni in elektronski opremi je treba odpadno električno opremo zbirati ločeno in jo oddati na zbirnih mestih za odpadno električno in elektronsko opremo. Izrabljene in stare naprave vsebujejo komponente, ki jih je mogoče v celoti reciklirati, zato jih je treba poslati v ponovno predelavo. Zato jih je treba oddati na ustreznih zbirnih mestih in družbi ACTIVESHOP Ltd.

SKLADIŠČENJE IN PREVOZ

Enota se lahko prevaža pri temperaturi med (-) 20 °C in (+) 50 °C samo v originalni embalaži. Enoto shranjujte v dobro prezračevanem prostoru z relativno vlažnostjo do največ 75 %. Delovna temperatura od (+) 10 °C do (+) 40 °C. Med skladiščenjem in prevozom naprave ne smete metati ali spuščati, izpostavljati mehanskim udarcem ali atmosferskim dejavnikom.