

ACTIVESHOP[®]

BRUKSANVISNING

Elektrisk kosmetikstol Sillon Classic 3 motorer med vagga



Importör:
ACTIVESHOP Sp. z o.o.
Ul. Graniczna 8B, byggnad
DC2A 54-610 Wrocław,
Polen
www.activeshop.com.pl
Rev. A/04/2024



***LÄS BRUKSANVISNINGEN INNAN DU ANVÄNDER PRODUKTEN*.**

Denna bruksanvisning innehåller detaljerad information om drift och underhåll av apparaten. Läs de medföljande anvisningarna innan du använder apparaten. Använd apparaten enligt beskrivningen. Spara bruksanvisningen och se till att alla personer som kan komma att använda apparaten känner till den.

Den elektriska kosmetikstolen Sillon är en professionell utrustning som är perfekt för alla skönhetsalonger. Den är idealisk för massage, kosmetiska och podiatriska behandlingar samt fysioterapi. Stolen har utformats för att ge fullständig komfort under behandlingen. Stolen består av fyra delar och en avtagbar dyna. Det finns handtag på båda sidor av sitsen där fjärrkontrollen kan hängas så att den alltid finns till hands.

Produktvikt: 150 kg

Den maximala lastkapaciteten för stolens stomme är 150 kg. Lyft inte mer än den angivna vikten som stolen kan bära.

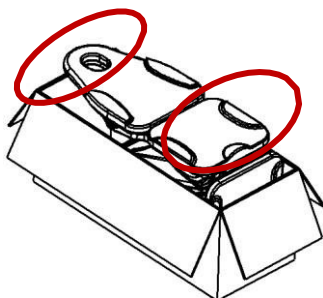
Hoppa inte på ryggstödet och tryck inte hårt på armstöden för att undvika skador på produkten.

Max 40 kg Max 150 kg Max 40 kg



Uppmärksamhet

Kartong och ytterkartonger används för förpackning, med totalt 10 lager papper för att säkerställa skyddet av dina produkter. Vi rekommenderar att du behåller originalförpackningen för framtida bruk, särskilt vid returerna under garantiperioden. Av säkerhetsskäl behövs två personer för att lyfta stolen ur kartongen. Stå på båda sidor om stolens huvudstöd och fotstöd när du lyfter. Kom ihåg att stolen endast kan lyftas från huvudstödet och fotstödet, inte från någon av sidorna av armstöden.



Innan du använder stolen, kontrollera att förpackningen är intakt och inte har skadats under transporten. Om det uppstår något problem, vänligen meddela transportföretaget eller kundtjänst inom 2 dagar efter mottagandet av enheten. Kontrollera att alla tillbehör är kompletta vid leveranstillfället. Om du upptäcker att tillbehör saknas vid leveransen ska du kontakta kundtjänst i god tid.


Den elektriska kosmetikstolen måste användas i slutna, torra rum. Rumstemperaturen ska vara mellan +10° och -40° och den relativa luftfuktigheten mellan 30% och 75%. Om den elektriska kosmetikstolen har utsatts för temperaturer under 0°, vänta minst 5 timmar innan du använder den så att enheten har tid att nå rumstemperatur.

Innan du använder den elektriska kosmetikstolen, läs instruktionerna och följ dessa steg:

1. Se till att allt förpackningsmaterial har avlägsnats.
2. Kontrollera att sätet är i funktionsdugligt skick.
3. Placera stolen där den ska användas.
4. Anslut nätkontakten till ett lämpligt uttag.

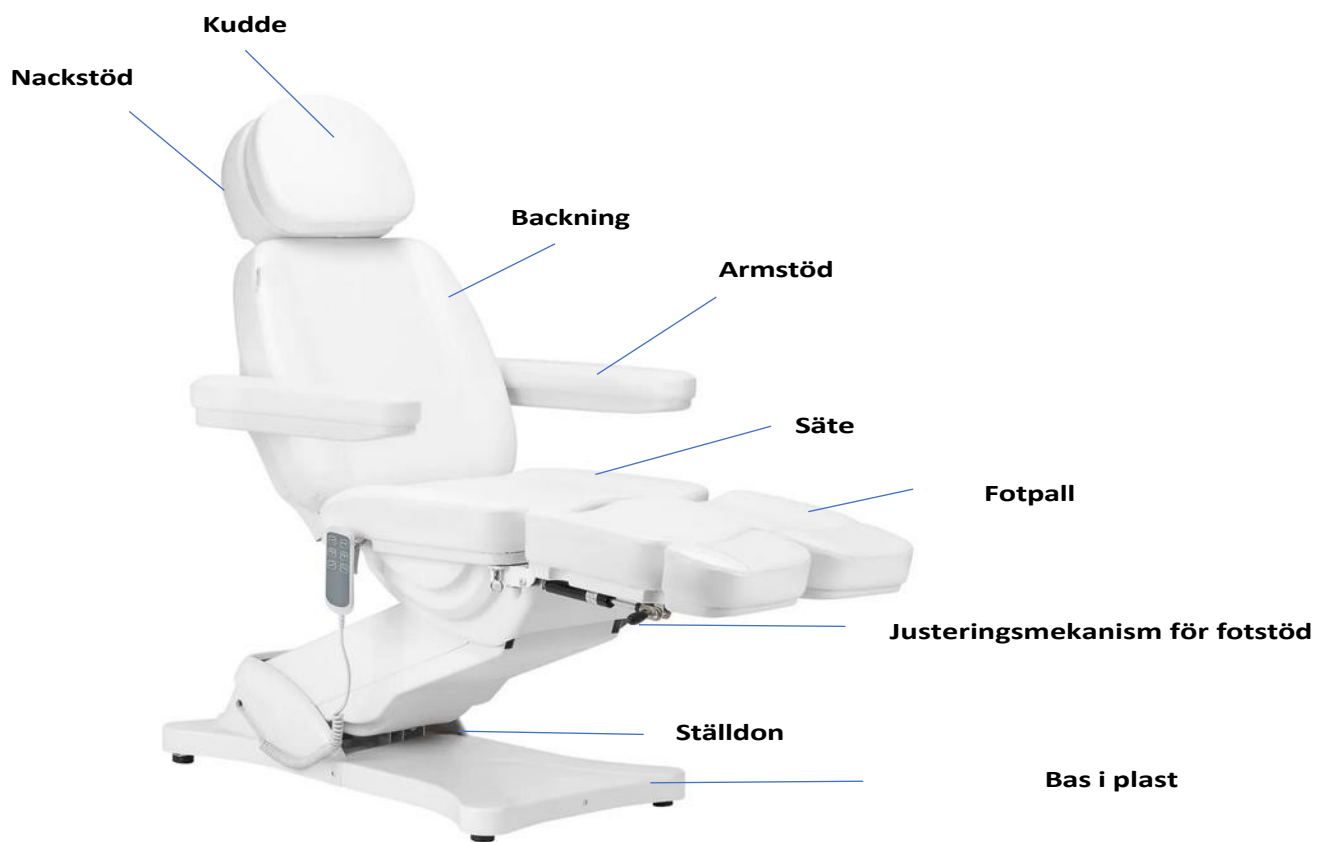
Observera! Barn och oerfarna personer får inte använda denna apparat. Barn måste hållas under uppsikt och får inte leka i närheten av den elektriska kosmetikstolen. Av säkerhetsskäl ska du dra ur kontakten och inte lämna apparaten utan uppsikt. Dra även ut nätkabeln.

Enhetens mått:





Konstruktion av enheten:



Varning

1. Fotstödet är inte konstruerat för att bära en vuxen persons fulla vikt.
2. Sitt inte direkt på armstödet eller fotstödet.
3. Lyft inte mer vikt än vad stolen klarar av.
4. Se till att avståndet mellan uttagen inte överstiger 2m.

Uppmärksamhet

1. Av säkerhetsskäl ska nätkabeln alltid anslutas till ett jordat uttag.
2. Bind inte fast nätsladden i enheten. Om du lyfter eller drar i nätsladden kan den skadas. Se till att nätsladden enkelt kan tas bort i en nödsituation.
3. Innan du flyttar den elektriska kosmetiska stolen, ta bort nätsladden så att den inte fastnar mellan några delar av stolen.
4. Om nätsladden är skadad, dra omedelbart ut sladden, använd inte stolen och kontakta en auktoriserad serviceverkstad. Använd endast original n ä t s l a d d .
5. Låt inte den person som inte utför behandlingen kontrollera fjärrkontrollen.
6. Placera inga föremål under sätet.
7. Se till att det finns tillräckligt med utrymme runt sätet så att det kan fällas ihop och fällas ut fritt.
8. Se till att det inte finns några vassa eller skadliga föremål runt sätet som kan skada enheten.
9. Modifiera inte enheten själv. Om stolen inte fungerar som den s k a s k a d u sluta använda den och kontakta en auktoriserad serviceverkstad.

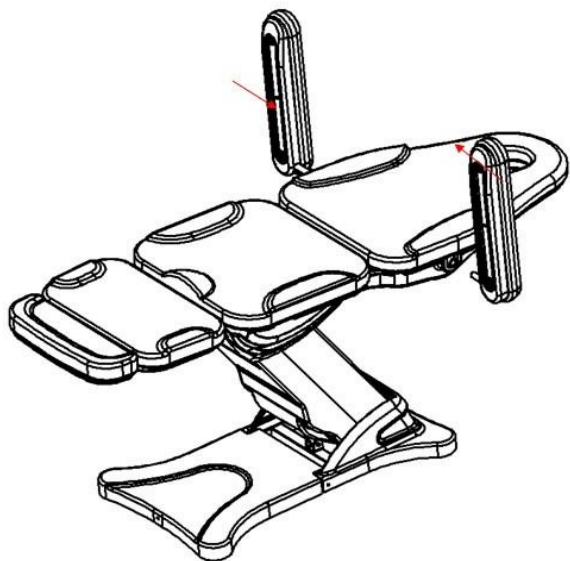
Användning av enheten:

1. Anslut nätkabeln till ett externt 110V~240V nätaggregat.

Hur armstödet är monterat:

Sätet måste vara i horisontellt läge för att armstöden ska kunna monteras på det. Skjut in armstödet i det hål som finns på sidan av ryggstödet. Armstödet ska sitta ordentligt fast. Vrid det åt höger eller vänster så att det kommer på plats ordentligt. Gör likadant med det andra armstödet.

Armstödet är vinkelrätt mot marken (oberoende av sätets vinkel). Det kan roteras 180°.



2. Manuell kontrollfunktion (lyfthöjd: sängen är 58 ~ 82 cm från marken)



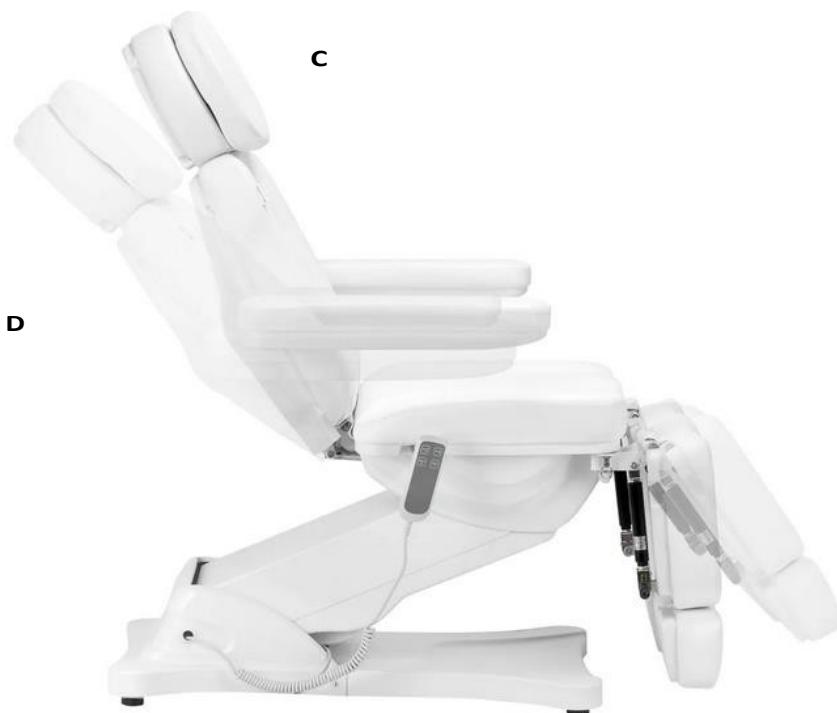
A B



3. Manuell kontrollfunktion (rygghöjningsvinkel 0-80 °, benhöjningsvinkel 0-90 °)

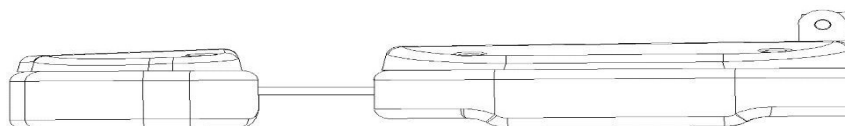


C D




4. Fotstöd med infällbar funktion (fotstöd, längd: 0 ~ 12 cm)

0 ~ 12cm



Varje fotstöd är separat justerbart, vilket gör att benens position kan arrangeras oberoende av varandra. Fotstödet är manuellt justerbart. Mekanismen som fotstödet är utrustat med gör det också möjligt att luta fotstödet i sidled. Detta gör stolen idealisk för podiatriska behandlingar.




Mekanism för lutning av fotstödet i sidled

Spak för höjning/sänkning av fotstöd

För att höja fotstödet drar du spakhandtaget uppåt och lyfter därmed fotstödet uppåt.

För att luta fotstödet åt sidan, dra ner hjulet vid lutningsmekanismen och luta därmed fotstödet åt sidan.

5. Vagga-funktion (stolens sits kan vinklas - en så kallad vagga. När ryggstödet sänks och fotstödet höjs skapas en plan yta.



Rengöring och desinfektion av enheten:

- Koppla bort apparaten från elnätet före rengöring.
- För att hålla stolens yta i gott skick måste den rengöras regelbundet. Kom ihåg att rengöra och desinficera stolen efter varje användning. Det rekommenderas att utföra en grundlig desinfektion en gång i månaden.

I Metall- och plastytor

- Rengör ytor och reglage av metall och plast genom att torka av dem med en fuktig trasa. För rengöring av svåråtkomliga områden eller hörn fungerar en liten borste bra. Använd inte för mycket vätska för att rengöra apparaten. Desinficera sedan enheten med en lämplig vätska.

II Ytor av rostfritt stål

- Rengöring med ett mildt rengöringsmedel fungerar bäst. Ammoniak och de flesta lösningsmedel kan användas för att ta bort svåra fläckar. Undvik klorbaserade lösningar.

III Målade eller förkromade metallytor

- Använd inte vattenstrålar (duschar, högtrycksvattenkanoner) för rengöring.
- Rengör inte vid höga temperaturer och hög luftfuktighet, och utsätt inte enheten för förhållanden som kan leda till vätskeföroreningar.
- Använd inte lösningsmedel eller syror för rengöring.

IV Sätets yta

- Torka av sätesytan jämnt med ett speciellt läderrengöringsmedel och torka sedan av den med en ren, mjuk trasa.

Underhåll

Koppla ur enheten före underhåll.

1. Reparationer bör utföras av erfaren personal som auktoriserats av tillverkaren. 2. Reparationer som utförs av obehörig personal kan orsaka personskador eller skador på utrustningen som tillverkaren inte ansvarar för.
3. Använd endast originalreservdelar som godkänts av tillverkaren.
4. Använd inte den elektriska kosmetikstolen eller tillbehören om de inte fungerar som de ska.
5. Alla underhålls- och reparationsåtgärder måste dokumenteras.

Försörjningsmöjligheter

Kontrollera manöverorganen och deras kablage en gång i veckan. Kontrollera skick och funktion hos följande delar minst en gång var sjätte månad:

1. Strömkabel och dess infästning
2. Kabeldragning för motor
3. Kontrollbox och dess kabeldragning
4. Om tillbehören är fastsatta
5. Normal drift av låssystemet

Om du upptäcker några defekter ska du sluta använda utrustningen och kontakta en auktoriserad serviceverkstad. Endast erfaren eller auktoriserad personal får öppna eller byta ut ställdonet/styrenheten. Om någon del av enheten är skadad, dra ut nätkabeln och sluta använda den. Meddela sedan service.

Problemlösning

Problem	Lösningsmetoder
Manuell styrning svarar inte	Kontrollera att gränssnittet som ansluter den manuella styrledningen är löst (Kontrollera att det inte finns något problem med kretskortet) kom ihåg att markera kontaktens ursprungliga position.
Motorn svarar inte	Byt position på motorpluggen

För att byta ut kontrollboxen och beställa andra reservdelar, kontakta serviceavdelningen, beskriv problemet innan du kontaktar:

1. Modell
2. Datum för inköp

SÄKERHETSÅTGÄRDER

1. Enheten är professionell utrustning för användning vid kosmetiska operationer. Om apparaten endast används av kvalificerad kosmetisk personal kan oönskade effekter under behandlingen undvikas.
2. Enheten får inte demonteras eller användas för andra ändamål än de som anges i denna bruksanvisning. All service och alla reparationer får endast utföras av en auktoriserad servicetekniker (företaget ACTIVESHOP Sp. z o.o.).
3. Installera eller använd inte enheten i närheten av vätskor, våtutrymmen eller med våta händer - se till att inga vätskor tränger in i enheten.
4. Dra omedelbart ut kontakten ur vägguttaget och kontakta ACTIVESHOP Ltd:s auktoriserade service i följande fall:
 - a) vätska har trängt in i apparaten, b) apparaten avger en konstig lukt, rök eller konstiga ljud, c) nätsladden har skadats, d) apparaten har välts eller dess hölje har skadats.
5. Placera inga föremål på kablarna. Installera inte enheten så att någon kan trampa på strömkabeln.
6. Av säkerhetsskäl bör du dra ut nätkabeln ur vägguttaget varje gång du avslutar ett arbete med enheten.
7. För inte in något i apparatens öppning. Om ett främmande föremål kommer in i öppningen, dra ut kabeln ur uttaget och kontakta distributören eller tillverkaren.
8. Placera inte enheten på en instabil vagn, hylla eller fordon. Enheten kan skadas om den faller.
9. För att garantera enhetens fasta livslängd rekommenderas att man håller ett intervall på en minut innan man trycker på strömbrytaren igen (mellan på- och avstängning och vice versa).
10. Strömförsörjningen måste överensstämma med specifikationerna på typskylten. Annars finns det risk för felaktig felaktig användning av apparaten, skador eller till och med brännskador. **OBSERVERA:**
 1. Vid skador på nätkabeln eller andra funktionsstörningar, kontakta av en auktoriserad serviceverkstad för att undvika fara.
 2. Denna apparat får användas av barn som är minst 8 år gamla och av personer med nedsatt fysisk och mental förmåga och bristande erfarenhet och kunskap om

utrustning om övervakning eller instruktioner ges om hur utrustningen används på ett säkert sätt så att de risker som är förknippade med den förstås.

3. Apparaten är inte avsedd att användas av barn. Låt inte barn leka med apparaten.
4. Lämna inte apparaten utan uppsikt när barn eller personer utan tillräckliga kunskaper om hur apparaten skall användas befinner sig i närheten.
5. Denna elektriska apparat är inte en leksak. Felaktig användning eller kontakt med den elektriska apparaten kan utgöra en hälsorisk eller leda till döden, därför ska apparaten användas och förvaras utom räckhåll för barn.

BORTSKAFFANDE AV APPARATEN



Uttjänta elektriska apparater, tillbehör och förpackningar ska lämnas till återvinningscentraler i enlighet med miljöskyddsbestämmelserna. Elektriska apparater får inte slängas i hushållssoporna. Följ reglerna för

kassera denna typ av utrustning. För att skydda miljön

Enligt direktiv 2012/19/EG om avfall som utgörs av eller innehåller elektriska eller elektroniska produkter måste avfall som utgörs av eller innehåller elektriska eller elektroniska produkter samlas in separat och överlämnas till samlingsställen för avfall som utgörs av eller innehåller elektriska eller elektroniska produkter. Uttjänta och gamla apparater innehåller helt återvinningsbara komponenter och bör därför skickas för upparbetning. De bör därför lämnas till lämpliga samlingsställen samt till ACTIVESHOP Ltd.

LAGRING OCH TRANSPORT

Enheten får endast transporteras i originalförpackningen vid en temperatur mellan (-) 20 °C och (+) 50 °C. Förvara enheten i ett välventilerat utrymme med en relativ luftfuktighet på högst 75%. Driftstemperatur från (+) 10 °C till (+) 40 °C. Vid lagring och transport får enheten inte kastas eller tappas, utsättas för mekaniska stötar eller atmosfäriska ämnen.