

ACTIVESHOP®

Návod k použití

Frézka Saeyang Marathon 3 Champion



Dovozce:

ACTIVESHOP SP. Z O.O.
Graniczna 8b, budova DC2A
54-610 Wrocław, Polsko na
www.activeshop.com.pl
Rev. A/04/2024



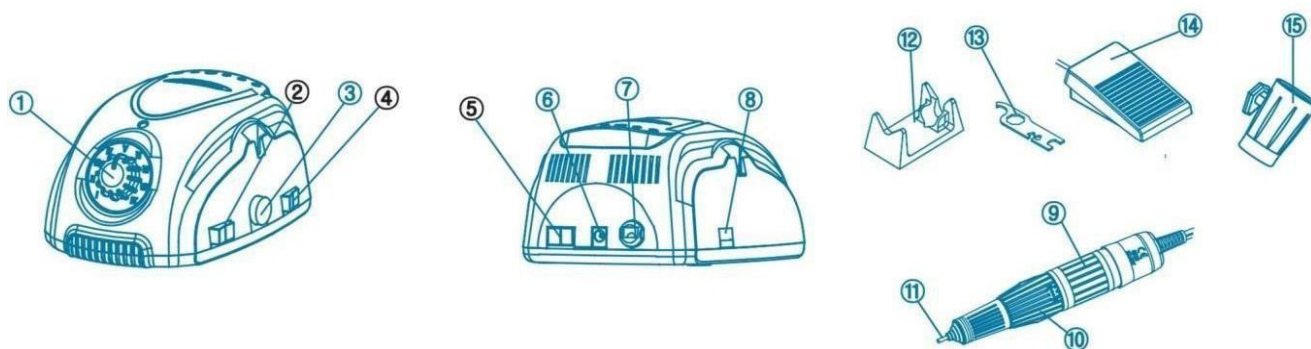
Profesionální frézka Marathon-3 Champion se vyznačuje vysokou kvalitou zpracování, malými rozměry a moderním designem. Přehledný a čitelný ovládací panel, intuitivní ovládání, poskytuje vynikající pracovní možnosti zkušeným i začínajícím uživatelům. Stroj je vybaven velmi výkonnou hlavou generující krouticí moment 2,9 NCm, takže maximálního výkonu dosahuje již při 3 000 ot/min. Vibrace hlavy jsou zcela eliminovány a díky ergonomickému tvaru a nízké hmotnosti je práce s ní příjemná.

Hlava je vybavena zámkem typu TWIST-LOCK, který umožňuje výměnu nože jedním pohybem. Stačí otočit rukojetí (10) ve směru hodinových ručiček a vyměnit nůž, poté v opačném směru nůž uzamknout.

Ovládání frézky je možné ze základny a nožního pohonu.

K jednotce lze také připojit přídatný držák hlavy.

PŘED ZAPNUTÍM SPOTŘEBIČE ZKONTROLUJTE, ZDA JE PŘEPÍNAČ ÚROVNĚ NAPĚTÍ NASTAVEN NA 220 V. ZAPNUTÍ SPOTŘEBIČE NASTAVENÉHO NA 110 V ZPŮSOBÍ JEHO VYHOŘENÍ.




<ol style="list-style-type: none"> 1. Regulace rychlosti 2. Vypínač 3. Zásuvka pro hlavu 4. Přepínač otáčení 5. Přepínač ruční/nožní ovládání 6. Zásuvka s nožním pohonem 7. Napájecí kabel 	<ol style="list-style-type: none"> 8. Volba napětí (nepřepínejte na 110 V) 9. Mikromotor 10. Rukojeť 11. Fréza 12. Stojan na hlavu 13. Klíč pro nastavení frézy 14. Nožní pohon 15. Stojan na hlavu
--	---

Pozor!

Odblokování rukojeti během provozu vede k poškození stroje. Výměna nožů za chodu motoru poškodí spojku. Na toto poškození se nevztahuje záruka. Fréza by se měla měnit v otevřené poloze sklíčidla (odemčená) a frézka musí být po tuto dobu vypnutá.

DOPORUČENÉ OTÁČKY V ZÁVISLOSTI NA TYPU FRÉZY

Průměr frézy	Maximální rychlost
5mm	41 000
7mm	30 000
10mm	20 000
13mm	16 000
16mm	10 000




POZOR!

Hlava by měla být vyčištěná a chráněná před prachem.

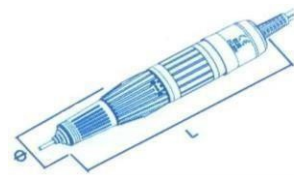
Z důvodu špatného používání a poškození hlavy prachem nebudou reklamace uznány.

Základna



Technické údaje:

- napájení: 110-240 V/50-60 Hz
- ergonomické pouzdro
- Otáčení vpravo a vlevo
- vypínač a regulace otáček na základně - plynulá regulace otáček od 0 do 35 000 ot/min.
- Rukojeť s otočným zámek (výměna nože jednou rukou)
- průměr frézy 2,32 mm
- točivý moment 2,9 Ncm
- frézky dostupné v různých provedeních barvy



MODEL	ROZMĚRY v mm			MASS
	Šířka	Délka	Výška	
Champion	118 mm	156 mm	78 mm	1300 g

HLAVA	RPM	TOMUTO	POWER	ROZMĚRY		MASS
				Délka	průměr	
H20	0 - 30 000	2,9 Ncm	45 W	151	26	156 g
H200	0 - 30 000	2,9 Ncm	45 W	129	22	143 g
SH30N	0 - 30 000	2,9 Ncm	45 W	129	22	160 g
SH20N	0 - 30 000	2,7 Ncm	45 W	128	22	146 g
SH37LN	0 - 40 000	4,5 Ncm	45 W	152	28	210 g

H35SP1	0 - 35 000	3,2 Ncm	45 W	152	28	210
H37LSP	0 - 35 000	3,2 Ncm	45 W	154	30	215

Základní problémy a jejich řešení:

Frézka se nezapne.

- Zkontrolujte, zda je router zapojen - připojte jej k napájení.
- Zkontrolujte, zda je frézka zapnutá - zapněte frézku pomocí spínače (č. 2 na obrázku).
- Zkontrolujte, zda je přepínač ruční nohy (č. 5 na obrázku) nastaven do polohy "Ruční".
- Zkontrolujte, zda není poškozený kabel hlavy - vyměňte kabel hlavy (k dispozici na webových stránkách Activeshop).
- Zkontrolujte, zda není poškozen napájecí kabel - kontaktujte servis Activeshop. - Zkontrolujte, zda je tlačítko změny napětí (číslo 8 na obrázku) nastaveno na 220 V. Pokud tomu tak není a router je zapojen, došlo k poškození routeru - kontaktujte servis Activeshop a požádejte o opravu za úhradu.

Hlava se přehřívá.

- Zkontrolujte, zda je zámek Twist-Lock správně zavřený.

Frézu je nutné vyměnit po vypnutí frézky pomocí spínače (č. 2 na obrázku). Otočením potenciometru regulace otáček (č. 1 na obrázku) na minimum se frézka nevypne, ale pouze se sníží její otáčky na minimum (pouhým okem neviditelné). Výměna frézy na zapnuté frézce při minimálních otáčkách může způsobit přehřátí frézovací hlavy, což může vést k jejímu poškození (na které se nevztahuje záruka).

Pozor!!! Nenamáčejte hlavy. Nedezinfikujte nadměrným množstvím kapaliny. Voda nebo dezinfekční prostředek vniklý do hlavice ji může poškodit. Před případnou dezinfekcí odstraňte z hlavice prach. Doporučuje se provádět údržbu hlavice pomocí speciálního přípravku na údržbu.

BEZPEČNOSTNÍ OPATŘENÍ

1. Příklad je profesionální zařízení pro použití v kosmetických ordinacích. Obsluha přístroje pouze kvalifikovaným kosmetickým personálem zabraňuje nežádoucím účinkům během ošetření.
2. Zařízení se nesmí rozebírat ani se pokoušet používat k jiným účelům, než je uvedeno v tomto návodu. Veškerý servis a opravy smí provádět pouze autorizovaný servisní technik (společnost ACTIVESHOP Sp. z o.o.).
3. Příklad neinstalujte ani nepoužívejte v blízkosti kapalin, na mokřích místech nebo s mokřými rukama - aby se do přístroje nedostaly žádné kapaliny.
4. V následujících případech okamžitě vytáhněte zástrčku ze zásuvky a obraťte se na autorizovaný servis společnosti ACTIVESHOP s.r.o.:
 - a) do spotřebiče vnikla tekutina, b) spotřebič vydává zvláštní zápach, kouř nebo vydává zvláštní zvuky,
 - c) došlo k poškození napájecího kabelu, d) došlo k převržení spotřebiče nebo k poškození krytu.
5. Na kabely nepokládejte žádné předměty. Neinstalujte jednotku na místa, kde by někdo mohl šlápnout na napájecí kabel.
6. Z bezpečnostních důvodů odpojte napájecí kabel ze zásuvky vždy, když s přístrojem skončíte.

7. Do otvoru spotřebiče nic nevkládejte. Pokud se do otvoru dostane cizí předmět, vyjměte kabel ze zásuvky a kontaktujte distributora nebo výrobce.

8. Příklad nestavte na nestabilní vozík, polici nebo vozidlo. Při pádu může dojít k poškození přístroje.

9. Aby byla zaručena pevná životnost zařízení, doporučuje se před dalším stisknutím tlačítka napájení (mezi zapnutím a vypnutím a naopak) dodržet interval jedné minuty.

10. Napájecí zdroj musí odpovídat specifikacím uvedeným na typovém štítku. V opačném případě hrozí nebezpečí poruchy, poškození nebo dokonce vyhoření spotřebiče.

POZNÁMKY:

1. V případě poškození napájecího kabelu nebo jiných poruch se obraťte na autorizované servisní středisko - předejdete tak nebezpečí.

2. Toto zařízení mohou používat děti ve věku nejméně 8 let a osoby se sníženými fyzickými a duševními schopnostmi a s nedostatečnými zkušenostmi a znalostmi zařízení, pokud je zajištěn dohled nebo instruktáž, jak zařízení bezpečně používat, aby byla pochopena související rizika.

3. Spotřebič není určen k tomu, aby si s ním hrály děti. Nedovolte dětem, aby si se spotřebičem hrály.

4. Nenechávejte spotřebič bez dozoru, pokud se v jeho blízkosti nacházejí děti nebo osoby bez dostatečných znalostí o používání spotřebiče.

5. Tento elektrický spotřebič není hračka. Nesprávné použití nebo kontakt s elektrickým spotřebičem může ohrozit zdraví nebo vést k úmrtí, proto by měl být spotřebič používán a skladován mimo dosah dětí.

LIKVIDACE SPOTŘEBIČE



Použité elektrické spotřebiče, příslušenství a obaly odevzdejte do recyklačních středisek v souladu s předpisy na ochranu životního prostředí. Elektrické spotřebiče by neměly být vyhazovány do popelnice na domovní odpad. Dodržujte pravidla pro likvidaci tohoto typu zařízení. V zájmu ochrany životního prostředí v souladu se směrnicí 2012/19/ES o odpadních elektrických a elektronických zařízeních je třeba použité spotřebiče

elektrická zařízení by se měla sbírat odděleně a odvézt do sběrných míst pro elektronický a elektrický odpad.

Vyřazené a staré spotřebiče obsahují plně recyklovatelné součásti, a proto by měly být odevzdány k recyklaci. Proto by měly být odevzdávány na příslušných sběrných místech a lze je odevzdat také společnosti ACTIVESHOP s.r.o.

SKLADOVÁNÍ A PŘEPRAVA

Přístroj by měl být přepravován při teplotě od (-) 20 °C do (+) 50 °C pouze v původním obalu. Přístroj skladujte v dobře větraném prostoru s relativní vlhkostí nejvýše 75 %. Provozní teplota (+) 10 °C až (+) 40 °C. Během skladovacích a přepravních procesů nesmí být přístroj hosen nebo upuštěn, vystaven mechanickým nárazům nebo atmosférickým vlivům.

