

ACTIVESHOP®

Használati utasítás

Saeyang Marathon 3 Champion marógép



Importőr:

ACTIVESHOP SP. Z O.O.
8b Graniczna utca, DC2A
épület 54-610 Wrocław,
Lengyelország a
www.activeshop.com.pl címen
Rev. A/04/2024



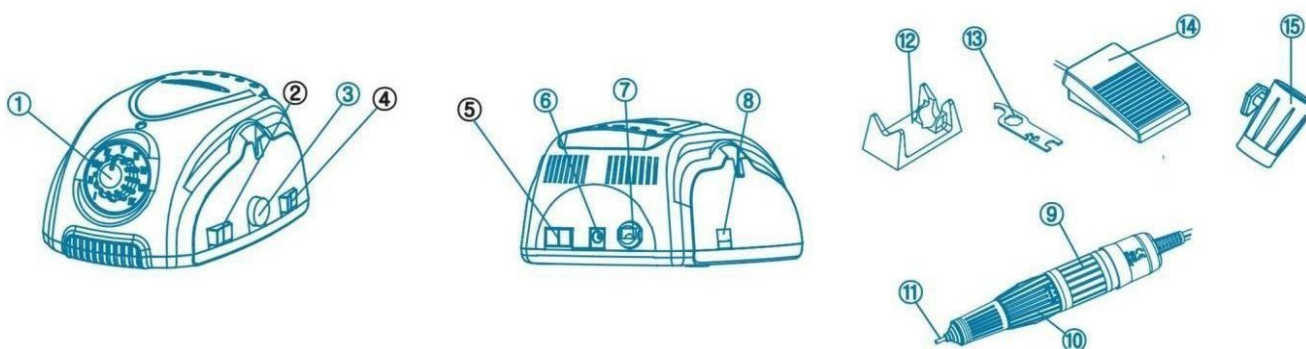
A Marathon-3 Champion professzionális marógépet kiváló minőségű kivitelezés, kis méretek és modern design jellemzi. A világos és jól olvasható kezelőpanel, az intuitív kezelés kiváló munkalehetőséget biztosít a tapasztalt és a kezdő felhasználók számára egyaránt. A gép igen nagy teljesítményű fejjel van felszerelve, amely 2,9 NCm nyomatékot generál, így már 3000 fordulat/perc fordulatszámnál eléri a maximális teljesítményt. A fej rezgése teljesen kiküszöbölt, ergonomikus formája és könnyű súlya pedig élvezetessé teszi a munkát.

A vágófej TWIST-LOCK vágórögzítéssel rendelkezik, amely lehetővé teszi a vágófej egy mozdulattal történő cseréjét. Egyszerűen forgassa el a fogantyút (10) az óramutató járásával megegyező irányba, és cserélje ki a vágófejet, majd az ellenkező irányba a vágófej rögzítéséhez.

A marógép vezérlése az alpról és a lábajtásról is lehetséges.

A készülékhez egy további fejtartó is csatlakoztatható.

A KÉSZÜLÉK BEKAPCSOLÁSA ELŐTT ELLENŐRIZZE, HOGY A FESZÜLTSEGSZINT KAPCSOLÓ 220V-RA VAN-E ÁLLÍTVA. A KÉSZÜLÉK 110V-RE ÁLLÍTOTT BEKAPCSOLÁSA A KÉSZÜLÉK KIÉGÉSÉT OKOZZA.



<ol style="list-style-type: none"> 1. Sebességszabályozás 2. Be-/kikapcsoló 3. Fej aljzat 4. Forgatás kapcsoló 5. Kéz/lábvezérlő kapcsoló 6. Lábhajtású dugaszolóaljzat 7. Tápkábel 	<ol style="list-style-type: none"> 8. Feszültség kiválasztása (Ne kapcsoljon 110V-ra) 9. Mikromotor 10. Fogantyú 11. Marómaró 12. Fejállvány 13. Vágóállító kulcs 14. Lábhajtás 15. Fejállvány
--	--


Figyelem!

A fogantyú működés közbeni feloldása károsítja a gépet. A vágókések cseréje járó motor mellett károsítja a tengelykapcsolót. Ez a kár nem tartozik a garanciájára. A marót nyitott tokmányállásban (kioldva) kell cserélni, és a marógépet ez idő alatt ki kell kapcsolni.

AJÁNLOTT SEBESSÉG A VÁGÓGÉP TÍPUSÁTÓL FÜGGŐEN

Vágó átmérője Maximális sebesség

5mm	41 000
7mm	30 000
10mm	20 000
13mm	16 000
16mm	10 000




MEGJEGYZÉS!

A fejet meg kell tisztítani és védeni kell a portól.

A rossz használat és a fej por okozta sérülése miatt reklamációt nem fogadunk el.

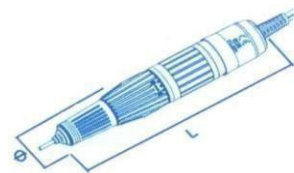
Bázis



Műszaki adatok:

- tápegység: 110-240 V/50-60Hz
- ergonomikus ház
- Jobb és bal oldali forgatás
- be-/kikapcsoló és sebességszabályozó az alapon
- fokozatmentesen szabályozható fordulatszám-szabályozás 0 és 35 000 fordulat/perc között.
- Twist-lock fogantyú (egykezes vágógépcseré)
- vágó átmérője 2,32 mm
- nyomaték 2,9 Ncm

marógép
különböző
változatokban
kapható
színek



MODELL	MÉRETEK mm-ben			MASS
	Szélesség	Hosszúság	Magasság	
Bajnok	118 mm	156 mm	78 mm	1300 g

FEJEZET	RPM	TORQUE	POWER	MÉRETEK		MASS
				Hosszúság	átmérő	
H20	0 - 30 000	2,9 Ncm	45 W	151	26	156 g
H200	0 - 30 000	2,9 Ncm	45 W	129	22	143 g
SH30N	0 - 30 000	2,9 Ncm	45 W	129	22	160 g
SH20N	0 - 30 000	2,7 Ncm	45 W	128	22	146 g
SH37LN	0 - 40 000	4,5 Ncm	45 W	152	28	210 g

H35SP1	0 - 35 000	3,2 Ncm	45 W	152	28	210
H37LSP	0 - 35 000	3,2 Ncm	45 W	154	30	215

Alapvető problémák és megoldás:

A marógép nem kapcsol be.

- Ellenőrizze, hogy be van-e dugva - csatlakoztassa az útválasztót a tápegységhez.
- Ellenőrizze, hogy a marógép be van-e kapcsolva - kapcsolja be a marógépet a kapcsolóval (az ábrán a 2. számmal).
- Ellenőrizze, hogy a kézilábkapcsoló (az ábrán az 5. sz.) a "Kéz" állásban van-e.
- Ellenőrizze, hogy a fejkábel nem sérült-e - cserélje ki a fejkábelt (az Activeshop weboldalán kapható).
- Ellenőrizze, hogy a tápkábel nem sérült-e meg - forduljon az Activeshop szervizéhez. - Ellenőrizze, hogy a feszültségváltó gomb (az ábrán a 8-as szám) 220 V-ra van-e állítva. Ha nincs, és a router be van dugva, akkor a router megsérült - forduljon az Activeshop szervizhez, hogy térítés ellenében megjavíttassa.

A fej túlmelegszik.

- Ellenőrizze, hogy a Twist-Lock megfelelően zárva van-e.

A marógépet akkor kell kicserélni, amikor a marógépet a kapcsolóval (az ábrán a 2. sz. kapcsoló) kikapcsolják. A fordulatszám-szabályozó potenciométer (az ábrán az 1. sz.) minimálisra történő elfordítása nem kapcsolja ki a marógépet, hanem csak a fordulatszámot csökkenti minimálisra (szabad szemmel nem látható). A bekapcsolt marógépen a minimális fordulatszámon történő marógépcsere a marófej túlmelegedését okozhatja, ami a marófej károsodását eredményezheti (a garancia nem terjed ki rá).

Vigyázat!!! Ne áztassa a fejeket. Ne fertőtlenítsen túlzott mennyiségű folyadékkal. A fejbe kerülő víz vagy fertőtlenítőszer károsíthatja azt. Az esetleges fertőtlenítés előtt távolítsa el a port a fejről. Célszerű a fejet egy erre a célra kifejlesztett karbantartó termékkel karbantartani.

BIZTONSÁGI INTÉZKEDÉSEK

1. A készülék professzionális berendezés a kozmetikai műtétetekhez. A készülék kizárólag szakképzett kozmetikus személyzet általi működtetésével elkerülhetők a kezelés során fellépő nemkívánatos hatások.
2. A készüléket nem szabad szétszerelni, és nem szabad megkísérelni a jelen kézikönyvben megadott célokra kívül más célra használni. Minden szervizelést és javítást kizárólag erre felhatalmazott szerviztechnikus (ACTIVESHOP Sp. z o.o. cég) végezhet.
3. Ne telepítse vagy működtesse a készüléket folyadékok, nedves területek közelében vagy nedves kézzel - hogy folyadékok ne kerüljenek a készülékbe.
4. Az alábbi esetekben azonnal húzza ki a dugót a konnektorból, és forduljon az ACTIVESHOP Kft. által biztosított hivatalos szervizhez:
 - a) folyadék került a készülékbe, b) a készülék furcsa szagot, füstöt vagy furcsa hangokat ad ki,
 - c) a tápkábel megsérült, d) a készüléket felborították vagy a burkolat megsérült.
5. Ne helyezzen semmilyen tárgyat a kábelekre. Ne telepítse a készüléket olyan helyre, ahol valaki ráléphet a tápkábelre.
6. Biztonsági okokból húzza ki a tápkábelt a konnektorból minden alkalommal, amikor befejezi a készülékkel való munkát.

7. Ne helyezzen semmit a készülék nyílásába. Ha idegen tárgy kerül a nyílásba, húzza ki a kábelt az aljzatból, és lépjen kapcsolatba a forgalmazóval vagy a gyártóval.

8. Ne helyezze a készüléket instabil kocsira, polcra vagy járműre. A készülék megsérülhet, ha leesik.

9. A készülék rögzített élettartamának garantálása érdekében ajánlott, hogy a bekapcsológomb újbóli megnyomása előtt (a be- és kikapcsolás között és fordítva) egy perc szünetet tartson be.

10. A tápegységnek meg kell felelnie a teljesítménytáblán szereplő előírásoknak. Ellenkező esetben fennáll a készülék meghibásodásának, sérülésének vagy akár kiégésének veszélye.

MEGJEGYZÉSEK:

1. A tápkábel sérülése vagy egyéb meghibásodás esetén forduljon hivatalos szervizközpontoz - így elkerülheti a veszélyt.

2. Ezt a berendezést legalább 8 éves gyermekek, valamint csökkent fizikai és szellemi képességű, illetve a berendezéssel kapcsolatos tapasztalatok és ismeretek hiányával rendelkező személyek is használhatják, ha felügyeletet vagy oktatást biztosítanak a berendezés biztonságos használatáról, és megértik a kapcsolódó kockázatokat.

3. A készüléket nem arra szánták, hogy gyermekek játszanak vele. Ne engedje, hogy gyermekek játsszanak a készülékkel.

4. Ne hagyja a készüléket felügyelet nélkül, ha a közelében gyermekek vagy a készülék használatához szükséges ismeretekkel nem rendelkező személyek tartózkodnak.

5. Ez az elektromos készülék nem játék. Az elektromos készülék helytelen használata vagy az elektromos készülékkel való érintkezés egészségügyi kockázatot jelenthet vagy halálhoz vezethet, ezért a készüléket gyermekek számára elérhetetlen helyen kell használni és tárolni.

A KÉSZÜLÉK ÁRTALMATLANÍTÁSA



A használt elektromos készülékeket, berendezési tárgyakat és csomagolásokat a környezetvédelmi szabályoknak megfelelően újrahasznosító központokban kell ártalmatlanítani. Az elektromos készülékeket nem szabad a háztartási hulladékgyűjtőbe dobni. Tartsa be az ilyen típusú berendezések ártalmatlanítására vonatkozó szabályokat.

A környezet védelme érdekében az elektromos és elektronikus berendezések hulladékairól szóló 2012/19/EK irányelvvel összhangban a használt készülékeket

az elektromos berendezéseket külön kell gyűjteni, és az elektronikai és elektromos hulladékok gyűjtőhelyére kell vinni.

Az elhasználdott és régi készülékek teljes mértékben újrahasznosítható alkatrészeket tartalmaznak, ezért azokat újrahasznosításra kell leadni. Ezért azokat a megfelelő gyűjtőhelyeken kell leadni, illetve az ACTIVESHOP Kft-nél is leadhatók.

TÁROLÁS ÉS SZÁLLÍTÁS

A készüléket kizárólag eredeti csomagolásában, (-) 20 °C és (+) 50 °C közötti hőmérsékleten szabad szállítani. A készüléket jól szellőző helyen, legfeljebb 75%-os relatív páratartalom mellett tárolja. Üzemi hőmérséklet (+) 10 °C és (+) 40 °C között. A tárolási és szállítási folyamatok során a készüléket nem szabad eldobni vagy leejteni, mechanikus ütéseknek vagy légköri hatásoknak kitenni.

