

ACTIVESHOP[®]

Gebruiksaanwijzing

Saeyang Marathon 3 kampioensfreesmachine



Importeur:

ACTIVESHOP SP. Z O.O.

8b Graniczna-straat,
gebouw DC2A 54-610

Wrocław, Polen

www.activeshop.com.pl

Herz. A/04/2024

op



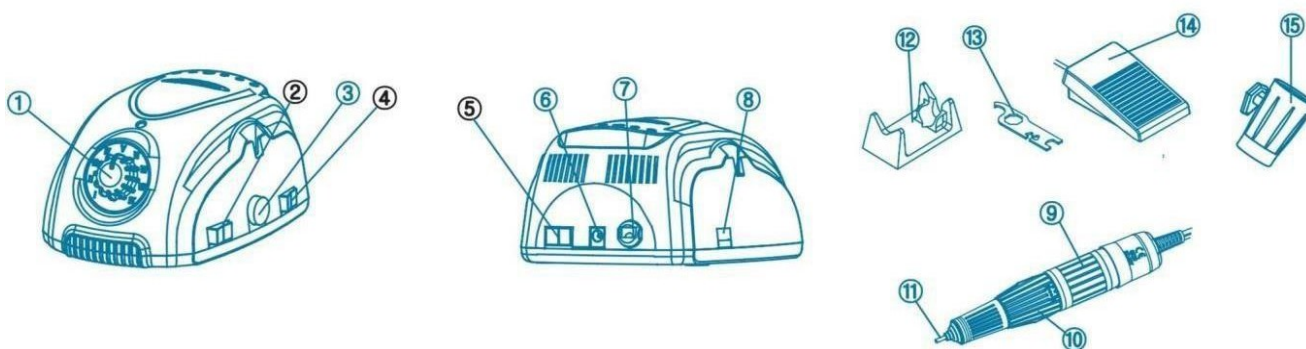
De Marathon-3 Champion professionele freesmachine, kenmerkt zich door zijn hoogwaardige afwerking, kleine afmetingen en modern design. Het duidelijke en leesbare bedieningspaneel, de intuïtieve bediening, biedt uitstekende werkmogelijkheden voor zowel ervaren als beginnende gebruikers. De machine is uitgerust met een zeer krachtige kop die een koppel van 2,9 NCm genereert, zodat het maximale vermogen al bij 3.000 tpm wordt bereikt. De trilling van de kop is volledig geëlimineerd en de ergonomische vorm en het lichte gewicht maken het een plezier om mee te werken.

De snijkop heeft een TWIST-LOCK mesvergrendeling, waardoor het mes in één beweging kan worden vervangen. Draai gewoon de hendel (10) met de klok mee en vervang de snijkop, en vervolgens in de tegenovergestelde richting om de snijkop te vergrendelen.

De freesmachine kan worden bediend via de voet- en voetaandrijving.

Er kan ook een extra hoofdhouder aan het apparaat worden bevestigd.

CONTROLEER VOORDAT U HET APPARAAT INSCHAKELT OF DE VOLTAGESCHAKELAAR OP 220V STAAT. ALS U HET APPARAAT INSCHAKELT OP 110V, ZAL HET DOORBRANDEN.



<ol style="list-style-type: none"> 1. Snelheidsregeling 2. Aan/uit-schakelaar 3. Contactdoos 4. Draaischakelaar 5. Hand/been bedieningsschakelaar 6. Stopcontact met voetaandrijving 7. Stroomkabel 	<ol style="list-style-type: none"> 8. Spanningsselectie (Niet overschakelen naar 110V) 9. Micromotor 10. Handgreep 11. Frees 12. Hoofdstandaard 13. Snijderinstelsleutel 14. Voetaandrijving 15. Hoofdstandaard
--	---


Attentie!

Het ontgrendelen van de handgreep tijdens het gebruik beschadigt de machine. Het verwisselen van maaimessen terwijl de motor draait, beschadigt de koppeling. Deze schade is niet onderhevig aan garanties. De frees moet worden verwisseld in de open klauwplaatpositie (ontgrendeld) en de freesmachine moet gedurende deze tijd uitgeschakeld zijn.

AANBEVOLEN SNELHEID AFHANKELIJK VAN HET TYPE FREES

Diameter snijder Maximale snelheid

5mm	41 000
7mm	30 000
10mm	20 000
13mm	16 000
16mm	10 000




OPMERKING!

De kop moet worden schoongemaakt en beschermd tegen stof.

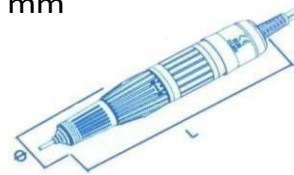
Vanwege slecht gebruik en schade aan de kop door stof worden klachten niet geaccepteerd.

Basis



Technische gegevens:

- voeding: 110-240 V/50-60Hz
 - ergonomische behuizing
 - Rechts- en linksdraaien
 - aan/uit-schakelaar en snelheidsregeling op basis
 - Traploze snelheidsregeling van 0 tot 35.000 tpm.
 - Twist-lock handgreep (met één hand van mes wisselen)
 - freesdiameter 2,32 mm
 - koppel 2,9 Ncm
- freesmachine verkrijgbaar in verschillende kleuren



MODEL	AFMETINGEN IN mm			MASS
	Breedte	Lengte	Hoogte	
Kampioen	118 mm	156 mm	78 mm	1300 g

RUBRIEK	RPM	TORQUE	KRACHT	AFMETINGEN		MASS
				Lengte	diameter	
H20	0 - 30 000	2,9 Ncm	45 W	151	26	156 g
H200	0 - 30 000	2,9 Ncm	45 W	129	22	143 g
SH30N	0 - 30 000	2,9 Ncm	45 W	129	22	160 g
SH20N	0 - 30 000	2,7 Ncm	45 W	128	22	146 g
SH37LN	0 - 40 000	4,5 Ncm	45 W	152	28	210 g

H35SP1	0 - 35 000	3,2 Ncm	45 W	152	28	210
H37LSP	0 - 35 000	3,2 Ncm	45 W	154	30	215

Fundamentele problemen en oplossingen:

De freesmachine schakelt niet in.

- Controleer of de stekker in het stopcontact zit - sluit de router aan op de voeding.
- Controleer of de freesmachine ingeschakeld is - schakel de freesmachine in met de schakelaar (nr. 2 in het schema).
- Controleer of de handpootschakelaar (nr. 5 in het diagram) in de stand "Hand" staat.
- Controleer of de hoofdkabel niet beschadigd is - vervang de hoofdkabel (verkrijgbaar op de website van Activeshop).
- Controleer of het netsnoer niet beschadigd is - neem contact op met de Activeshop service. - Controleer of de knop voor het wijzigen van het voltage (nummer 8 in het schema) op 220V staat. Als dit niet het geval is en de router is aangesloten, is de router beschadigd - neem contact op met de Activeshop service voor reparatie tegen betaling.

De kop is oververhit.

- Controleer of de Twist-Lock goed gesloten is.

De frees moet verwisseld worden als de freesmachine uitgeschakeld is met de schakelaar (Nr. 2 in het schema). Door de potentiometer voor de snelheidsregeling (nr. 1 in het schema) op minimum te zetten, wordt de freesmachine niet uitgeschakeld, maar wordt enkel de snelheid tot een minimum gereduceerd (niet zichtbaar met het blote oog). Het verwisselen van de frees op de ingeschakelde freesmachine met minimale snelheid kan leiden tot oververhitting van de freeskop, met schade aan de freeskop als gevolg (niet gedekt door de garantie).

Let op!!! Laat de koppen niet weken. Desinfecteer niet met grote hoeveelheden vloeistof. Water of ontsmettingsmiddel dat in de kop terechtkomt, kan deze beschadigen. Verwijder stof van de kop voordat u deze desinfecteert. Het is raadzaam om de kop te onderhouden met een speciaal onderhoudsproduct.

VEILIGHEIDSMATREGELEN

1. Het apparaat is professionele apparatuur voor gebruik bij cosmetische ingrepen. Bediening van het apparaat door gekwalificeerd cosmetisch personeel voorkomt ongewenste effecten tijdens de behandeling.
2. Het apparaat mag niet worden gedemonteerd of worden gebruikt voor andere doeleinden dan in deze handleiding worden aangegeven. Alle onderhoud en reparaties mogen uitsluitend worden uitgevoerd door een erkende servicetechnicus (bedrijf ACTIVESHOP Sp. z o.o.).
3. Installeer of gebruik het apparaat niet in de buurt van vloeistoffen, natte ruimtes of met natte handen - zodat er geen vloeistoffen in het apparaat terechtkomen.
4. Haal in de volgende gevallen onmiddellijk de stekker uit het stopcontact en neem contact op met de geautoriseerde service van ACTIVESHOP Ltd:
 - a) vloeistof in het apparaat is terechtgekomen, b) het apparaat een vreemde geur of rook afgeeft of vreemde geluiden maakt,
 - c) de voedingskabel is beschadigd, d) het apparaat is omgestoten of de behuizing is beschadigd.
5. Plaats geen voorwerpen op de kabels. Installeer het apparaat niet op een plek waar iemand op de voedingskabel kan trappen.

6. Haal om veiligheidsredenen de stekker uit het stopcontact telkens wanneer u klaar bent met het apparaat.

7. Steek niets in de opening van het apparaat. Als er een vreemd voorwerp in de opening komt, verwijder dan de kabel uit het stopcontact en neem contact op met de distributeur of de fabrikant.
8. Plaats het apparaat niet op een onstabiele trolley, plank of voertuig. Het apparaat kan beschadigd raken als het valt.
9. Om de vaste levensduur van het apparaat te garanderen, wordt aanbevolen een interval van één minuut aan te houden voordat de aan/uit-knop opnieuw wordt ingedrukt (tussen in- en uitschakelen en vice versa).
10. De voeding moet voldoen aan de specificaties op het typeplaatje. Anders bestaat het risico dat het apparaat niet goed werkt, beschadigd raakt of zelfs doorbrandt.

OPMERKINGEN:

1. Neem in geval van schade aan de voedingskabel of andere storingen contact op met een erkend servicecentrum - dit voorkomt gevaar.
2. Deze apparatuur mag worden gebruikt door kinderen van ten minste 8 jaar oud en door personen met beperkte fysieke en mentale capaciteiten en gebrek aan ervaring met en kennis van de apparatuur, mits er toezicht of instructie wordt gegeven over het veilig gebruik van de apparatuur zodat de bijbehorende risico's worden begrepen.
3. Het apparaat is niet bedoeld om mee te spelen door kinderen. Laat kinderen niet met het apparaat spelen.
4. Laat het apparaat niet onbeheerd achter wanneer er kinderen of personen zonder voldoende kennis van het gebruik van het apparaat in de buurt zijn.
5. Dit elektrische apparaat is geen speelgoed. Verkeerd gebruik van of contact met het elektrische apparaat kan gezondheidsrisico's met zich meebrengen of tot de dood leiden, daarom moet het apparaat buiten het bereik van kinderen worden gebruikt en opgeborgen.

VERWIJDERING VAN HET APPARAAT



Gooi gebruikte elektrische apparaten, armaturen en verpakkingen weg naar recyclingcentra in overeenstemming met de milieubeschermingsregels. Elektrische apparaten mogen niet bij het huisvuil. Volg de regels voor het weggooien van dit soort apparatuur. Om het milieu te beschermen in overeenstemming met Richtlijn 2012/19/EG betreffende afgedankte elektrische en elektronische apparatuur, moeten gebruikte apparaten

elektrische apparatuur moet apart worden ingezameld en naar inzamelpunten voor elektronisch en elektrisch afval worden gebracht.

Afgedankte en oude apparaten bevatten volledig recycleerbare onderdelen en moeten dus worden ingeleverd voor recycling. Daarom moeten ze worden ingeleverd bij de daarvoor bestemde inzamelpunten en kunnen ze ook worden ingeleverd bij ACTIVESHOP Ltd.

OPSLAG EN TRANSPORT

Het apparaat mag alleen in de oorspronkelijke verpakking worden vervoerd bij een temperatuur tussen (-) 20 °C en (+) 50 °C. Bewaar het apparaat in een goed geventileerde ruimte met een relatieve vochtigheid van maximaal 75%. Bedrijfstemperatuur van (+) 10 °C tot (+) 40 °C. Tijdens opslag en transport mag het apparaat niet worden gegooid of vallen en mag het niet worden blootgesteld aan mechanische schokken of atmosferische invloeden.

