

ACTIVESHOP®

Navodila za uporabo

Saeyang Marathon 3 Champion stroj za rezkanje



Uvoznik:

ACTIVESHOP SP. Z O.O.
Ulica Graniczna 8b, stavba
DC2A 54-610 Wrocław,
Poljska na
www.activeshop.com.pl
Rev. A/04/2024



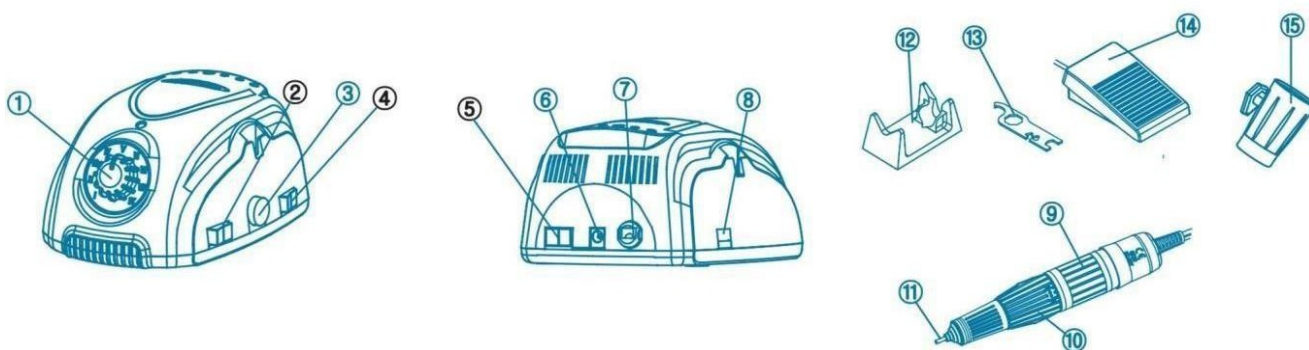
Profesionalni rezkalni stroj Marathon-3 Champion odlikujejo visoka kakovost izdelave, majhne mere in sodoben dizajn. Jasna in čitljiva nadzorna plošča ter intuitivno upravljanje zagotavljajo odlične možnosti za delo tako izkušenim kot začetnim uporabnikom. Stroj je opremljen z zelo zmogljivo glavo, ki ustvarja navor 2,9 NCm, tako da največjo moč doseže že pri 3.000 vrtljajih na minuto. Vibracije glave so popolnoma odpravljene, zaradi ergonomске oblike in majhne teže pa je z njo prijetno delati.

Glava ima zaklep rezalnika tipa TWIST-LOCK, ki omogoča zamenjavo rezalnika z enim samim gibom. Ročaj (10) preprosto zavrtite v smeri urinega kazalca in zamenjajte rezalnik, nato pa v nasprotni smeri, da ga zaklenete.

Upravljanje rezkalnega stroja je mogoče s podstavka in nožnega pogona.

Na enoto lahko pritrđite tudi dodatno držalo za glavo.

PRED VKLOPOM NAPRAVE PREVERITE, ALI JE STIKALO ZA NAPETOST NASTAVLJENO NA 220 V. VKLOP NAPRAVE, NASTAVLJENE NA 110 V, BO POVZROČIL NJENO IZGORELOST.



<ol style="list-style-type: none"> 1. Nadzor hitrosti 2. Stikalo za vklop/izklop 3. Vtičnica za glavo 4. Stikalo za vrtenje 5. Stikalo za upravljanje z roko/nogo 6. Vtičnica za nožni pogon 7. Napajalni kabel 	<ol style="list-style-type: none"> 8. Izbira napetosti (ne preklopite na 110 V) 9. Mikromotor 10. Ročaj 11. Rezkar za rezkanje 12. Stojalo za glavo 13. Ključ za nastavitev rezalnika 14. Nožni pogon 15. Stojalo za glavo
--	--


Pozor!

Če med delovanjem odklenete ročaj, se stroj poškoduje. Menjava rezalnikov med delujočim motorjem lahko poškoduje sklopko. Te poškodbe niso predmet jamstva. Rezkar je treba zamenjati v odprtem položaju (odklenjen), rezkalnik pa mora biti v tem času izklopljen.

PRIPOROČENA HITROST GLEDE NA VRSTO REZALNIKA

Premer rezalnika Največja hitrost

5mm	41 000
7mm	30 000
10mm	20 000
13mm	16 000
16mm	10 000

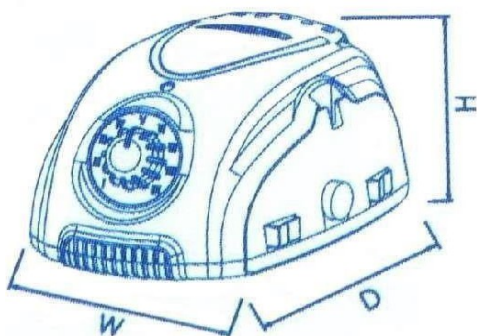


POZOR!

Glavo je treba očistiti in zaščititi pred prahom.

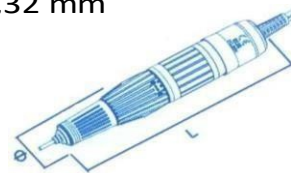
Zaradi slabe uporabe in poškodb glave zaradi prahu reklamacije ne bodo sprejete.

Osnova



Tehnični podatki:

- napajanje: 110-240 V/50-60 Hz
- ergonomsko ohišje
- Desno in levo vrtenje
- stikalo za vklop/izklop in nadzor hitrosti na podstavku
- brezstopenjski nadzor hitrosti od 0 do 35.000 vrtljajev na minuto.
- Ročaj z dvojnimi zaklepi (menjava rezalnika z eno roko)
- premer rezalnika 2,32 mm
- navor 2,9 Ncm
- rezalni stroj, ki je na voljo v različnih barvah



MODEL	MERE V mm			MASS
	Širina	Dolžina	Višina	
Champion	118 mm	156 mm	78 mm	1300 g

NASLOVNIC A	RPM	TORQUE	MOČ	MERE		MASS
				Dolžina	premer	
H20	0 - 30 000	2,9 Ncm	45 W	151	26	156 g
H200	0 - 30 000	2,9 Ncm	45 W	129	22	143 g
SH30N	0 - 30 000	2,9 Ncm	45 W	129	22	160 g
SH20N	0 - 30 000	2,7 Ncm	45 W	128	22	146 g
SH37LN	0 - 40 000	4,5 Ncm	45 W	152	28	210 g

H35SP1	0 - 35 000	3,2 Ncm	45 W	152	28	210
H37LSP	0 - 35 000	3,2 Ncm	45 W	154	30	215

Temeljni problemi in rešitve:

Rezkalni stroj se ne vklopi.

- Preverite, ali je usmerjevalnik priključen - priključite ga na električno omrežje.
- Preverite, ali je rezkalni stroj vklopljen - vklopite rezkalni stroj s stikalom (št. 2 na sliki).
- Preverite, ali je stikalo za ročno nogo (št. 5 na sliki) nastavljeno v položaj "Hand".
- Preverite, ali kabel glave ni poškodovan - zamenjajte kabel glave (na voljo na spletni strani Activeshop).
- Preverite, ali ni poškodovan napajalni kabel - obrnite se na servisno službo Activeshop. - Preverite, ali je gumb za spremembo napetosti (številka 8 na sliki) nastavljen na 220 V. Če ni in je usmerjevalnik priključen, je usmerjevalnik poškodovan - za popravilo proti plačilu se obrnite na servisno službo Activeshop.

Glava se pregreva.

- Preverite, ali je Twist-Lock pravilno zaprt.

Rezkar je treba zamenjati, ko je rezkalnik izklopljen s stikalom (št. 2 na sliki). Če potenciometer za nadzor hitrosti (št. 1 na sliki) obrnete na minimum, se rezkalnik ne izklopi, temveč se njegova hitrost le zmanjša na minimum (kar ni vidno s prostim očesom). Menjava rezkarja na vklopljenem rezkalnem stroju pri minimalni hitrosti lahko povzroči pregrevanje rezalne glave, zaradi česar se rezalna glava poškoduje (ni zajeto v garanciji).

Pozor!!! Ne namakajte glav. Ne razkužujte s prevelikimi količinami tekočine. Voda ali razkužilo, ki pride v glavo, jo lahko poškoduje. Pred morebitnim razkuževanjem z glave odstranite prah. Priporočljivo je, da glavo vzdržujete z namenskim sredstvom za vzdrževanje.

VARNOSTNI UKREPI

1. Naprava je profesionalna oprema za uporabo v kozmetičnih ordinacijah. Z napravo lahko upravlja le usposobljeno kozmetično osebje, s čimer se izognete neželenim učinkom med zdravljenjem.
2. Naprave ne smete razstavljati ali poskušati uporabljati za druge namene, kot so navedeni v tem priročniku. Vse servisne posege in popravila sme opravljati samo pooblaščen servisler (podjetje ACTIVESHOP Sp. z o.o.).
3. Naprave ne nameščajte in ne uporabljajte v bližini tekočin, mokrih prostorov ali z mokrimi rokami - da v napravo ne bi prišle tekočine.
4. V naslednjih primerih takoj izvlecite vtič iz vtičnice in se obrnite na pooblaščen servis družbe ACTIVESHOP Ltd:
 - a) je v napravo prišla tekočina, b) naprava oddaja čuden vonj, dim ali povzroča čudne zvoke,
 - c) je bil poškodovan napajalni kabel, d) je bila naprava prevrnjena ali je bilo poškodovano njeno ohišje.
5. Na kable ne postavljajte nobenih predmetov. Naprave ne nameščajte na mesta, kjer lahko kdo stopi na napajalni kabel.
6. Zaradi varnosti iztaknite napajalni kabel iz vtičnice vsakič, ko končate delo z napravo.

7. V odprtino aparata ne vstavljajte ničesar. Če v odprtino pride tujek, odstranite kabel iz vtičnice in se obrnite na distributerja ali proizvajalca.

8. Naprave ne postavljajte na nestabilne vozičke, police ali vozila. Če enota pade, se lahko poškoduje.

9. Da bi zagotovili fiksno življenjsko dobo naprave, je priporočljivo, da pred ponovnim pritiskom na gumb za vklop (med vklopom in izklopom ter obratno) počakate eno minuto.

10. Napajalnik mora ustrezati specifikacijam na tipski ploščici. V nasprotnem primeru obstaja nevarnost nepravilnega delovanja, poškodbe ali celo izgorelosti naprave.

OPOMBE:

1. V primeru poškodbe napajalnega kabla ali drugih okvar se obrnite na pooblaščen servisni center - tako se boste izognili nevarnosti.

2. To opremo lahko uporabljajo otroci, stari najmanj 8 let, in osebe z zmanjšanimi telesnimi in duševnimi sposobnostmi ter pomanjkljivimi izkušnjami in znanjem o opremi, če je zagotovljen nadzor ali navodila za varno uporabo opreme, da se razumejo s tem povezana tveganja.

3. Naprava ni namenjena igranju otrok. Otrokom ne dovolite, da se igrajo z napravo.

4. Naprave ne puščajte brez nadzora, če so v bližini otroci ali osebe, ki nimajo dovolj znanja o uporabi naprave.

5. Ta električni aparat ni igrača. Nepravilna uporaba ali stik z električnim aparatom lahko ogrozi zdravje ali povzroči smrt, zato je treba aparat uporabljati in shranjevati izven dosega otrok.

ODSTRANJEVANJE NAPRAVE



Izrabljene električne naprave, napeljave in embalažo oddajte v centrih za recikliranje v skladu s predpisi o varstvu okolja. Električnih naprav ne smete odlagati v zabojnik za gospodinjske odpadke. Upoštevajte pravila za odstranjevanje tovrstne opreme. Da bi zaščitili okolje v skladu z Direktivo 2012/19/ES o odpadni električni in elektronski opremi, je treba izrabljene naprave

električno opremo je treba zbirati ločeno in jo odnesti na zbirna mesta za elektronske in električne odpadke.

Izrabljeni in stari aparati vsebujejo sestavne dele, ki jih je mogoče v celoti reciklirati, zato jih je treba oddati v recikliranje. Zato jih je treba oddati na ustreznih zbirnih mestih, oddate pa jih lahko tudi družbi ACTIVESHOP Ltd.

SKLADIŠČENJE IN PREVOZ

Enota se lahko prevaža pri temperaturi med (-) 20 °C in (+) 50 °C samo v originalni embalaži. Enoto shranjujte v dobro prezračevanem prostoru z relativno vlažnostjo do največ 75 %. Delovna temperatura od (+) 10 °C do (+) 40 °C. Med skladiščenjem in prevozom naprave ne smete metati ali spuščati, izpostavljati mehanskim udarcem ali atmosferskim dejavnikom.

